



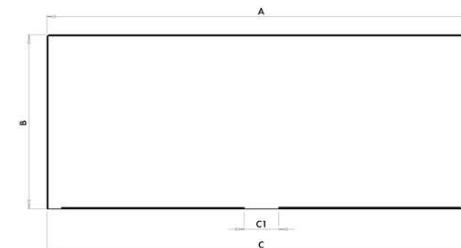
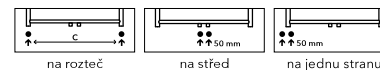
PEGASUS PG5RE – provedení bordó (strukturální barva), 608 × 1220 mm chromové madlo DH



PEGASUS PG8W – provedení bílá, 608 × 1700 mm chromové madlo DH

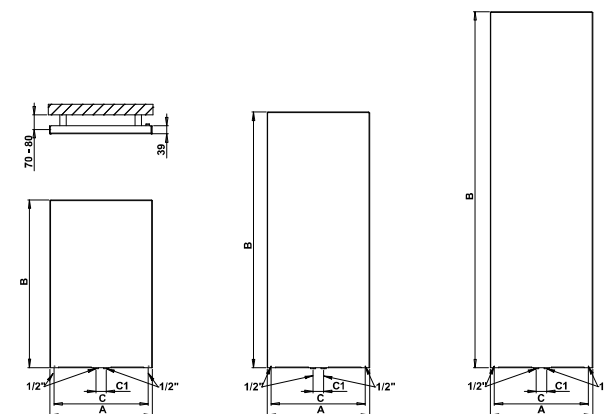
Centrální vytápění: ANO
Kombinované vytápění: ANO
Elektrické vytápění: ANO

Možnosti připojení:



Chromová madla

PGH1	490 × 164 mm	2 299,-
PGH2	605 × 164 mm	2 402,-
PGH3	760 × 164 mm	2 531,-
DH	760 × 164 mm	4 019,-
PGH1H	490 × 164 mm	2 581,-
PGH2H	605 × 164 mm	2 704,-
PGH3H	760 × 164 mm	2 848,-



Chromové madlo DH



Chromové madlo PGH1H – hranaté



Chromové madlo PGH1

Leštěná nerez	Kartáčovaná nerez	Bílá	Ostatní povrchové úpravy (lak)*	Šířka (A) × Výška (B) [mm]	Výkon [W] Δt 20°C**		Hmotnost [kg]	Objem [l]	Rozteč (C/C1) [mm]	Max. doporučený výkon el. top. tyče [W]	
					75/65°C	55/45°C					
PG1C	12 362,-	PG1S5 9 640,-	PG1W 8 707,-	PG1 8 707,-	488 × 800	329	171	9,0	4,2	450/50	200
PG2C	14 614,-	PG2S5 10 694,-	PG2W 9 117,-	PG2 9 117,-	608 × 800	445	231	11,0	4,9	570/50	300
PG4C	14 051,-	PG4S5 10 809,-	PG4W 10 039,-	PG4 10 039,-	488 × 1220	523	272	14,0	6,6	450/50	300
PG5C	16 875,-	PG5S5 12 203,-	PG5W 10 496,-	PG5 10 496,-	608 × 1220	682	355	16,8	7,9	570/50	400
PG7C	16 501,-	PG7S5 12 556,-	PG7W 11 669,-	PG7 11 669,-	488 × 1700	716	372	19,9	9,0	450/50	400
PG8C	19 809,-	PG8S5 14 186,-	PG8W 12 375,-	PG8 12 375,-	608 × 1700	928	483	22,8	10,7	570/50	600

Horizontální provedení

PGLC	14 756,-	PGLS5 10 809,-	PGLW 10 039,-	PGL 10 039,-	1208 × 500	523	272	14,0	6,6	1170/50	-
------	----------	----------------	---------------	--------------	------------	-----	-----	------	-----	---------	---

Doporučené maloobchodní ceny bez DPH v Kč.

*Ostatní povrchové úpravy (lak) viz vzorník str. 78. **Přepočet teplotních spádů na www.pmh-co.cz

U provedení L nedoporučujeme vytápění pouze el. topnou tyčí.