



AVENTO AVLC – provedení chrom
905 x 480 mm



AVENTO AV3W – provedení bílá
500 x 1210 mm



AVENTO AV4B – provedení černá
600 x 1210 mm

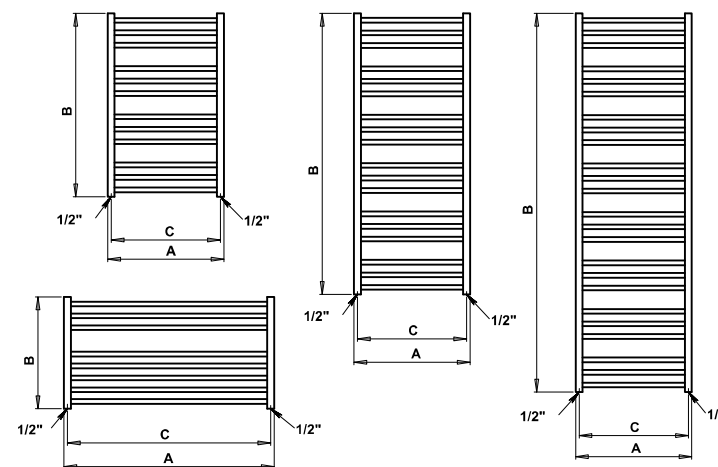
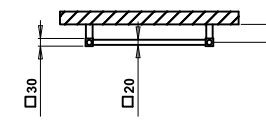
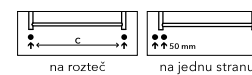
Umístění „uchycení“ na stěnu: ↓ 80 mm ↑ 80 mm

Centrální vytápění: ANO

Kombinované vytápění: ANO

Elektrické vytápění: ANO

Možnosti připojení:



	Chrom**	Kartáčovaná nerez	Bílá	Ostatní povrchové úpravy (lak)*	Šířka (A) x Výška (B) [mm]	Výkon [W] Δt 20°C***		Hmotnost [kg]	Objem [l]	Rozteč (C) [mm]	Max. doporučený výkon el. topné tyče [W]
						75/65°C	55/45°C				
AV1C	11 208,-	AV15S 15 059,-	AV1W 7 349,-	AV1 7 349,-	500 x 790	310	161	7,5	2,7	470	200
AV2C	11 830,-	AV25S 15 698,-	AV2W 7 479,-	AV2 7 479,-	600 x 790	407	212	8,5	3,0	570	300
AV3C	14 765,-	AV35S 20 645,-	AV3W 8 892,-	AV3 8 892,-	500 x 1210	468	243	11,1	4,0	470	300
AV4C	15 752,-	AV45S 21 505,-	AV4W 9 076,-	AV4 9 076,-	600 x 1210	588	306	12,9	4,6	570	300
AV5C	19 235,-	AV55S 24 898,-	AV5W 10 742,-	AV5 10 742,-	500 x 1630	622	323	14,8	5,3	470	400
AV6C	21 056,-	AV65S 25 704,-	AV6W 10 938,-	AV6 10 938,-	600 x 1630	783	407	17,2	6,2	570	500
Horizontální provedení											
AVLC	12 886,-	AVL5S 14 225,-	AVLW 8 333,-	AVL 8 333,-	905 x 480	422	219	8,7	2,7	875	-
AVXLC	18 215,-	AVXL5S 20 642,-	AVXLW 8 894,-	AVXL 8 894,-	1210 x 480	484	252	11,2	3,4	1180	-

Doporučené maloobchodní ceny bez DPH v Kč.

*Ostatní povrchové úpravy (lak) viz vzorník str. 78. **U provedení chrom je tepelný výkon až o 20 % nižší.

***Přepočte teplotních spádů na www.pmh-co.cz

• U provedení L a XL nedoporučujeme vytápění pouze el. topnou tyčí.